

マツダ株式会社

2006年度 中間決算 及び 通期見通し

2006年11月 2日

概要

- ◆ 総括
- ◆ 2006年度上期実績
- ◆ 2006年度通期業績見通し
- ◆ まとめ

総括

2006年度上期総括

- ◆ 営業利益は前年比43%増の698億円
- ◆ 売上高は前年比13%増加
- ◆ CX-7による北米主導の成長
- ◆ 当期利益は272億円、前期代行返上益と減損損失の影響を除くと前年対比18%増

2006年度通期見通し

- ◆ 通期利益見通しを上方修正
- ◆ 営業利益は前年比20%増の1,480億円
- ◆ CX-7、CX-9による商品主導の成長継続
- ◆ 台数ミックスは大幅改善
- ◆ マツダモメンタムのもと、進捗と基盤構築を継続

2006年度上期実績

2006年度上期財務指標

(億円)	上期		増/(減)	
	2006年度	2005年度	金額	Pct.
売上高	15,214	13,519	1,695	13 %
営業利益	698	488	210	43 %
経常利益	566	434	132	31 %
税引前利益	524	632	(108)	(17) %
当期利益	272	311	(39)	(12) %
参考：当期利益*	272	230	42	18 %
売上高営業利益率	4.6%	3.6%	1.0 Pts	-
EPS(円/1株)	19.4	25.1	(5.7)	(23) %

*前期代行返上益と減損損失を除いた額

キャッシュフロー及び純有利子負債

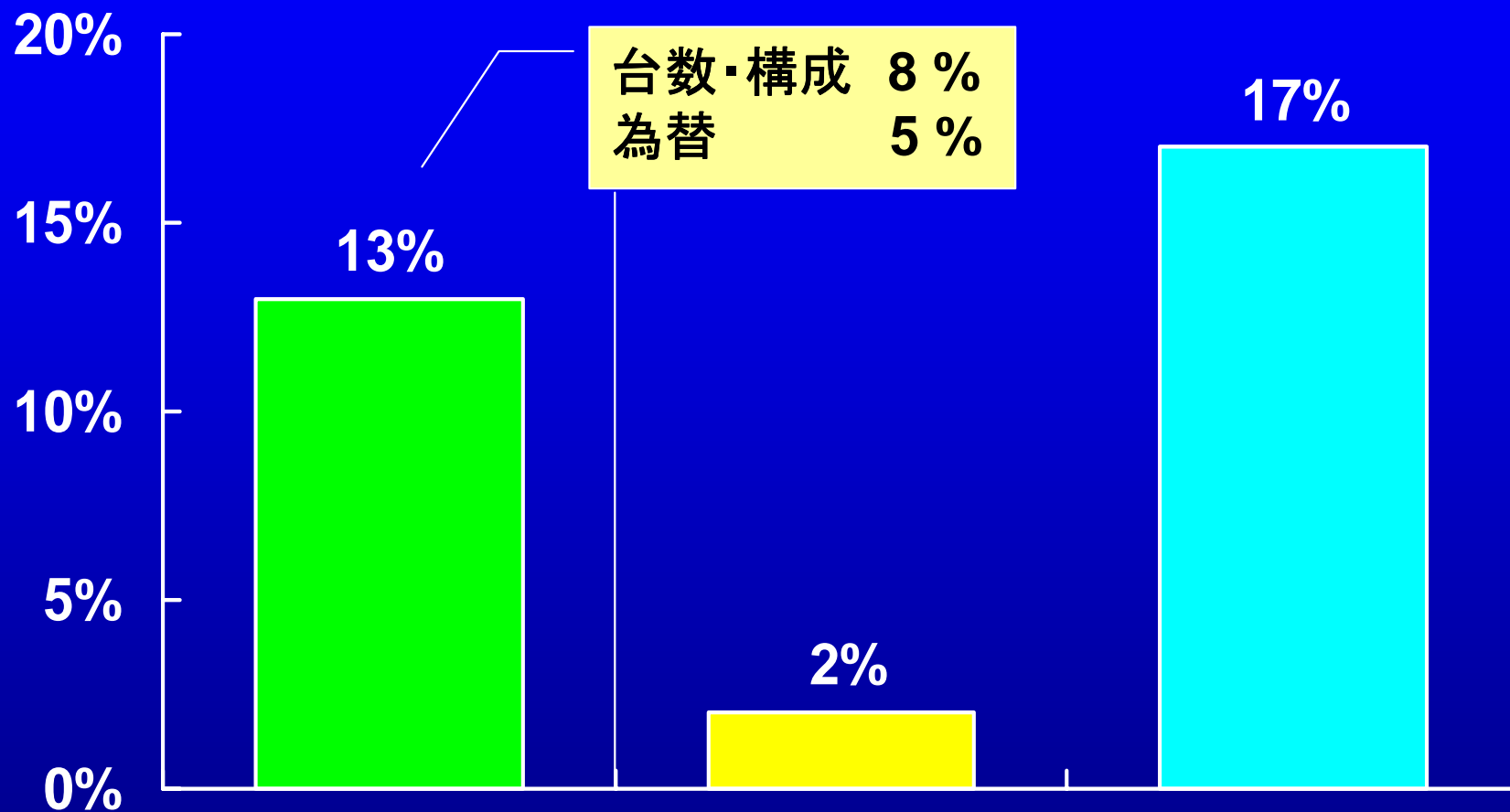
(億円)	2006年度 上期	2005年度 通期	前年度末比 改善/(悪化)
営業C/F	299	1,146	-
投資C/F	(381)	(810)	-
キャッシュフロー計	(82)	336	-
純有利子負債	2,633	2,468	(165)
純有利子負債 自己資本比率	63%	62%	(1) Pts
設備投資	324	721	-

主要データ

	上期		増/(減)
	2006年度	2005年度	
出荷台数(千台)			
連結	560	557	1 %
為替レート			
円 / U.S.ドル	115	110	¥ 5
円 / ユーロ	146	136	¥ 10

国内・海外別売上高変動

2006年度上期 対前年比較



(億円)	合計	国内	海外
06年度	15,214	4,419	10,795
05年度	13,519	4,320	9,199

日本

	上期		増/(減)
	2006年度	2005年度	
小売台数(千台)	131	141	(7) %
マーケット・シェア	4.8 %	5.0 %	(0.2) Pts

登録車需要が減少



米国

	上期		増/(減)
	2006年度	2005年度	
小売台数(千台)	142	138	3 %
マーケット・シェア	1.6 %	1.5 %	0.1 Pts

CX-7、Mazda5、MX-5が貢献



欧州

	上期		増/(減)
	2006年度	2005年度	
小売台数(千台)	151	138	10 %
マーケット・シェア	1.6 %	1.5 %	0.1 Pts

小売台数は前年比10%増加



中国

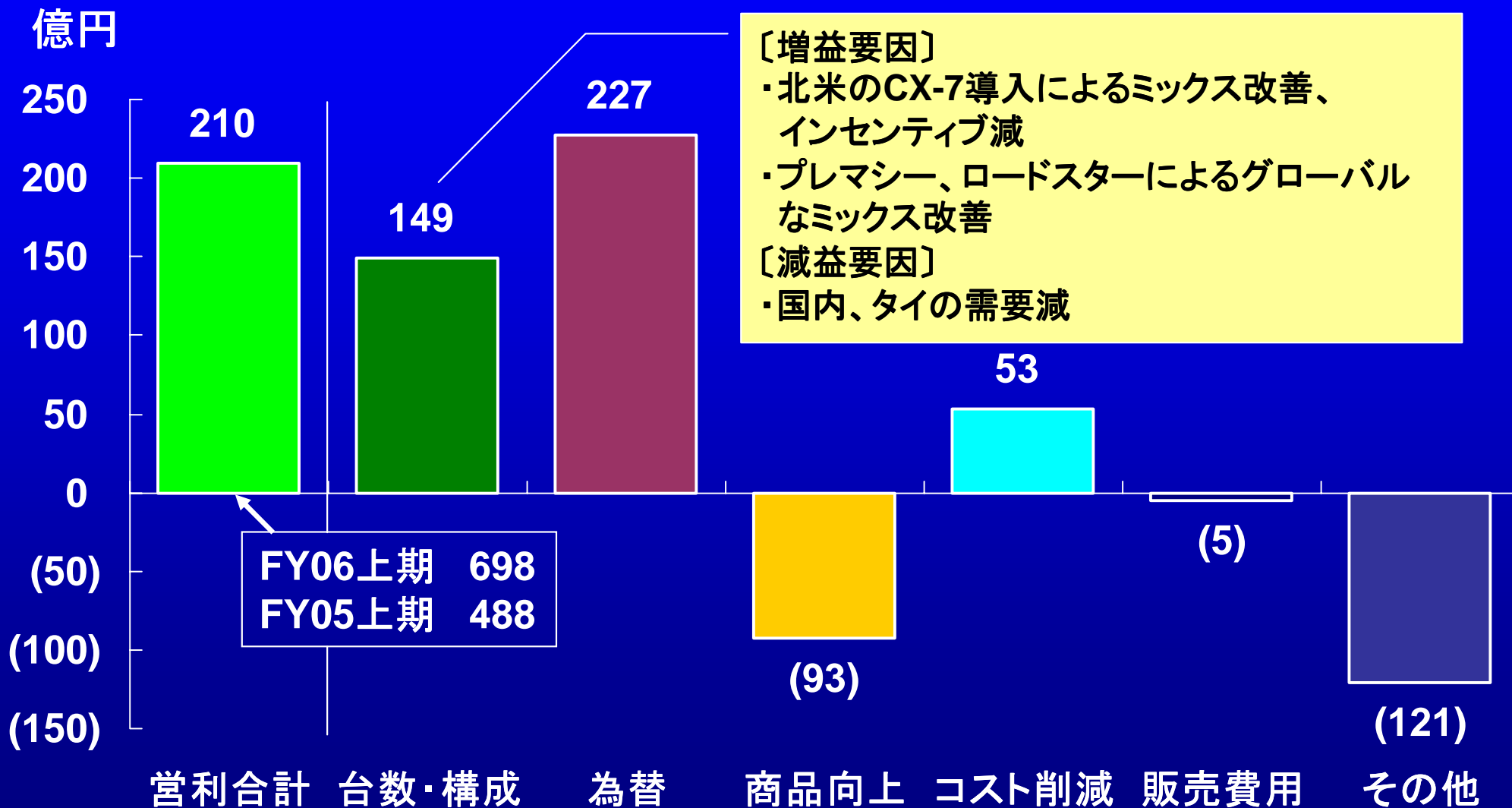
	上期		増/(減)
	2006年度	2005年度	
小売台数(千台)	62	67	(8) %
マーケット・シェア	1.8 %	2.3 %	(0.5) Pts

マツダ6 5ドアHB、ワゴンを導入



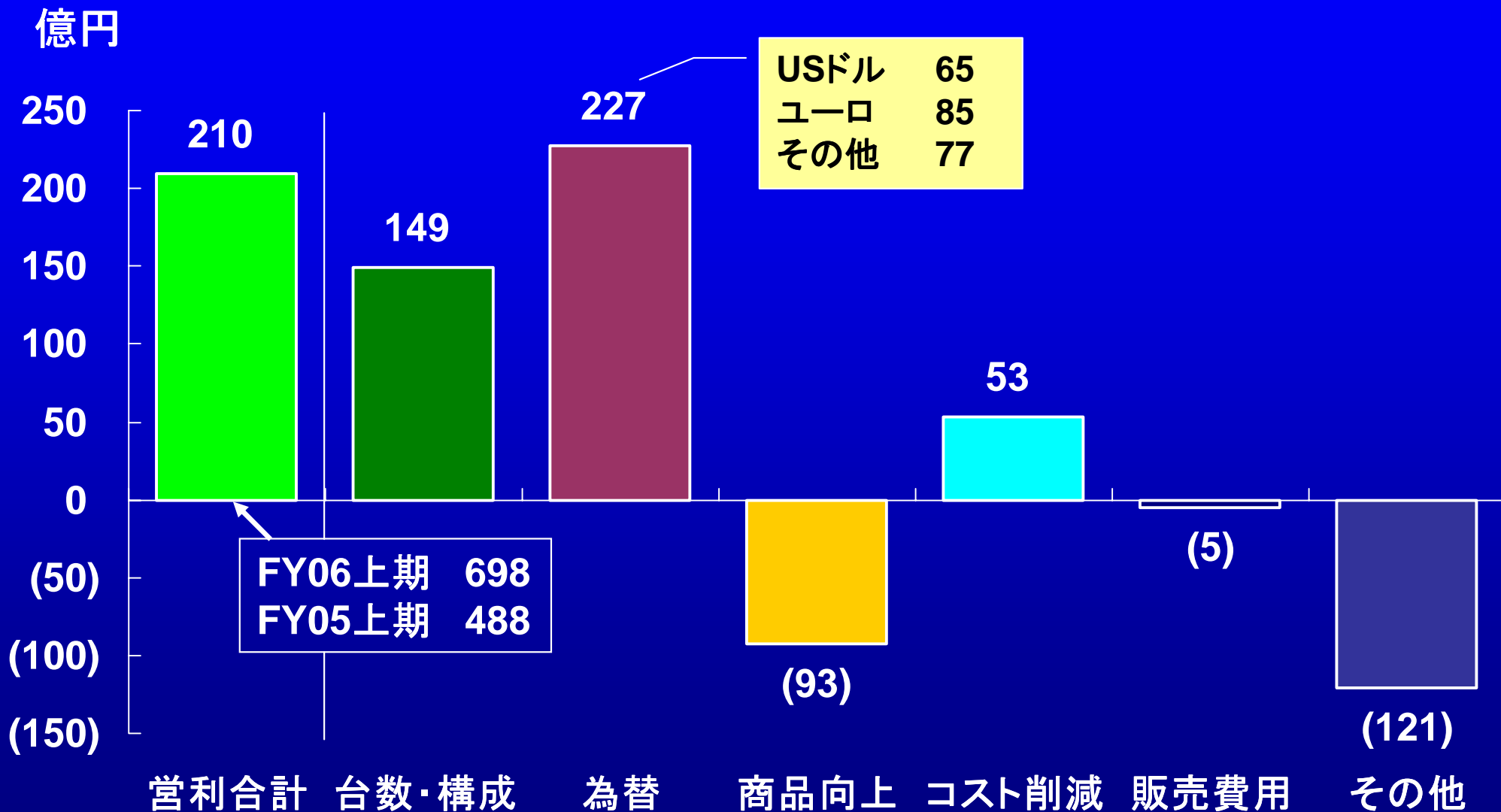
営業利益変動

2006年度上期 対前年比較



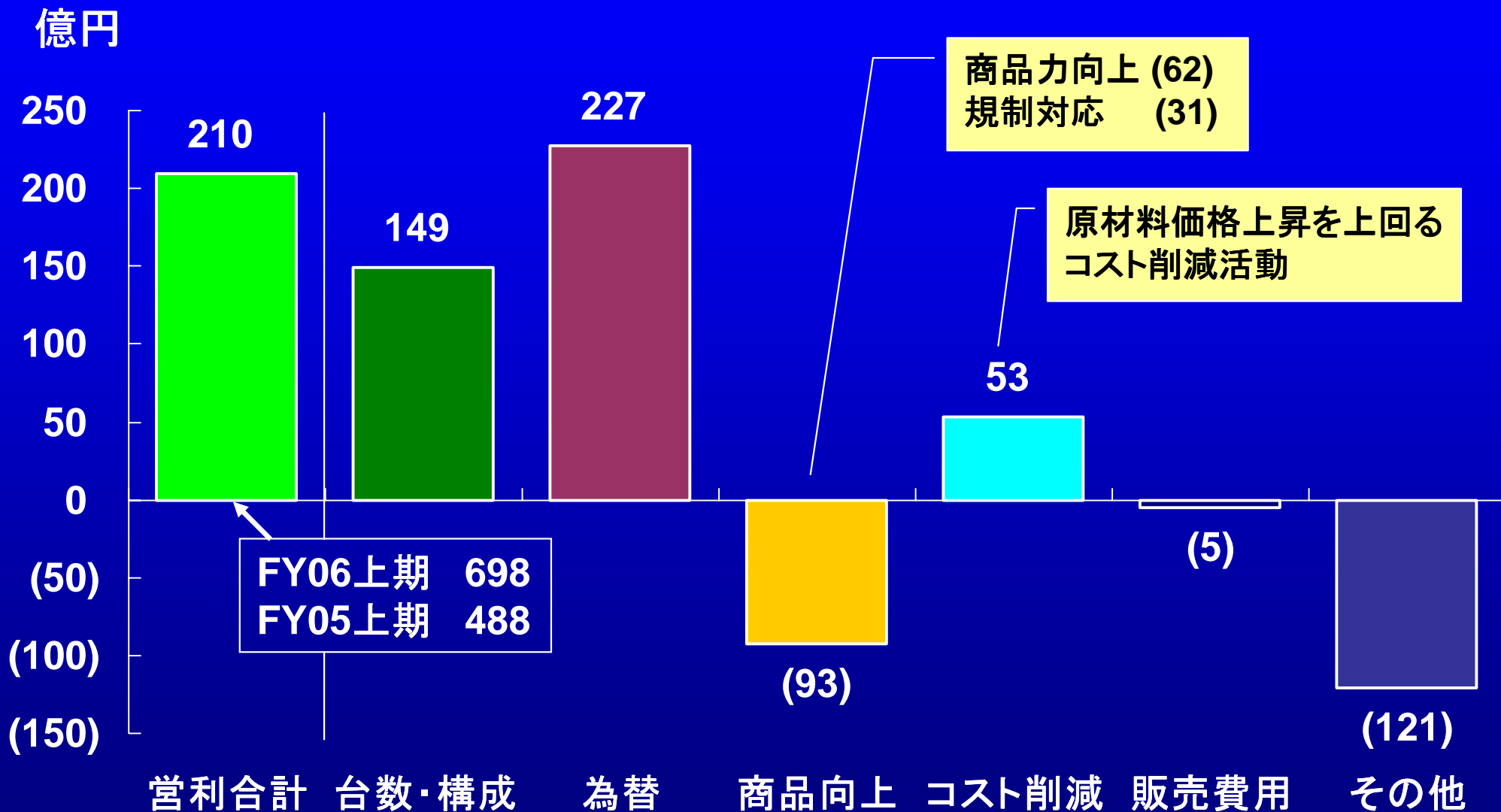
営業利益変動

2006年度上期 対前年比較



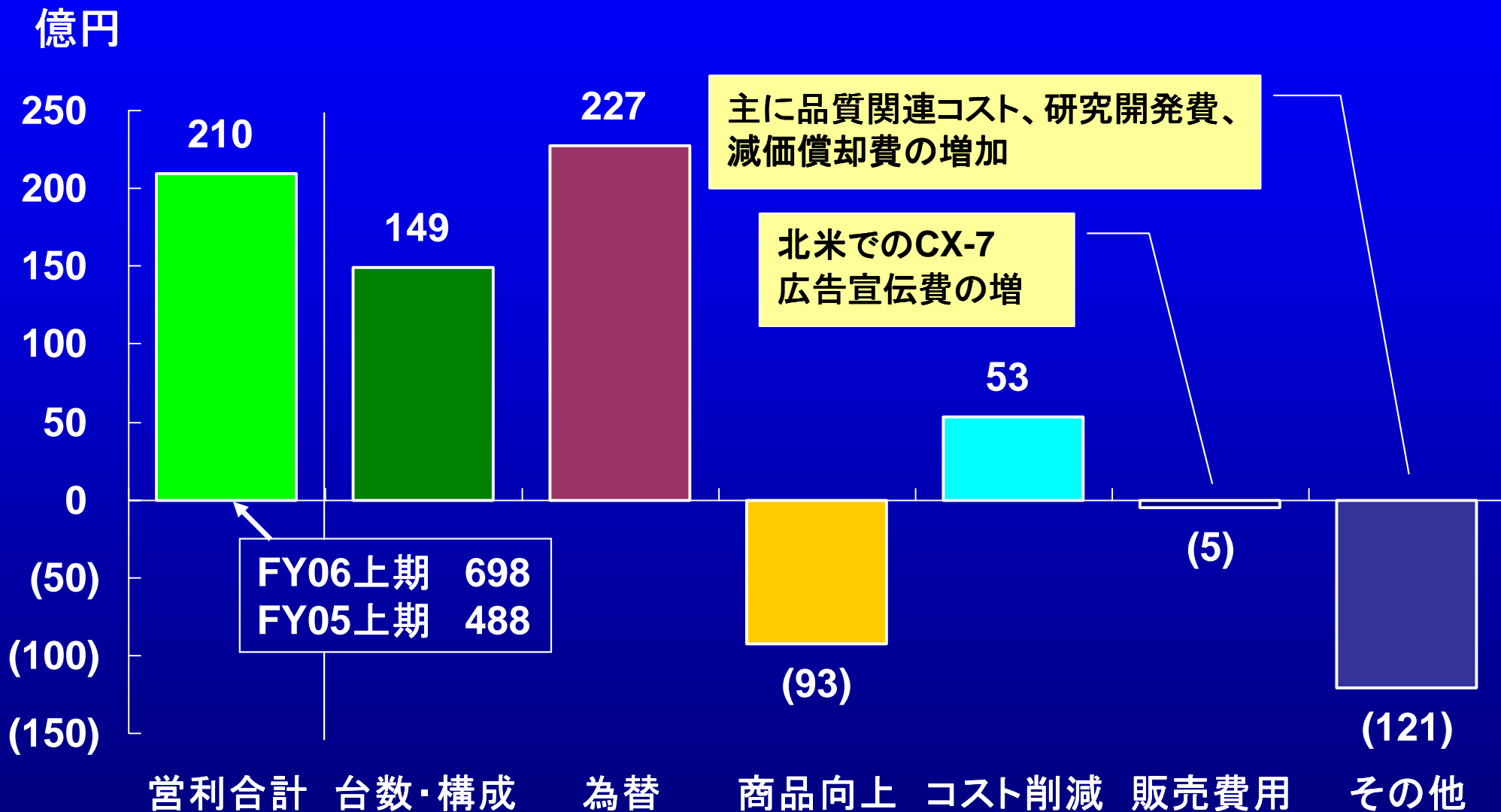
営業利益変動

2006年度上期 対前年比較



営業利益変動

2006年度上期 対前年比較



2006年度通期見通し

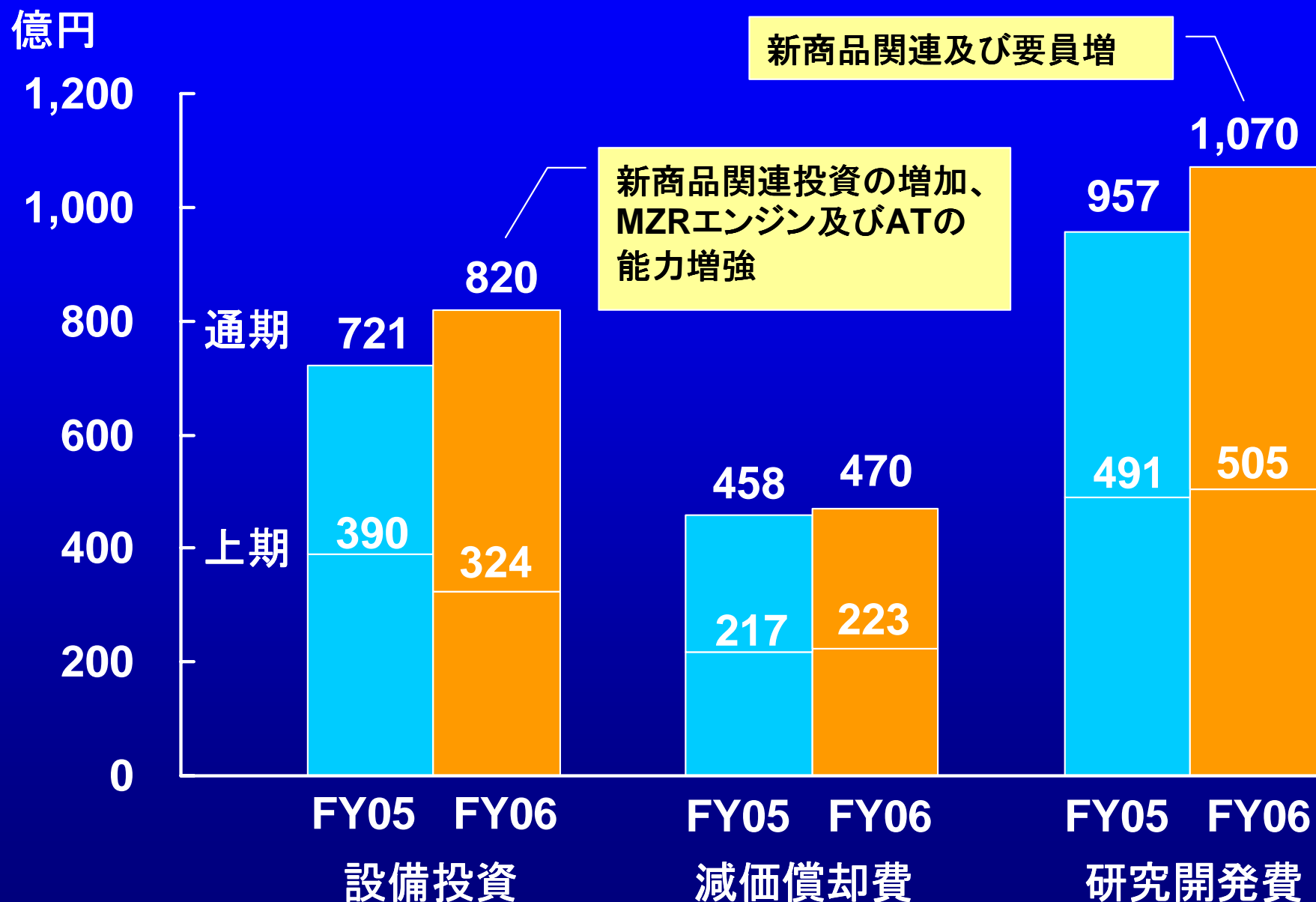
2006年度通期財務指標

(億円)

	通期		増/(減)	
	2006年度	2005年度	金額	Pct.
売上高	31,500	29,198	2,302	8 %
営業利益	1,480	1,234	246	20 %
経常利益	1,400	1,015	385	38 %
税引前利益	1,300	1,175	125	11 %
当期利益	820	667	153	23 %
参考：当期利益*	820	584	236	41 %
売上高営業利益率	4.7%	4.2%	0.5 Pts	-
EPS(円/1株)	58.5	51.5	7.0	14 %

*前期代行返上益と減損損失を除いた額

主要データ

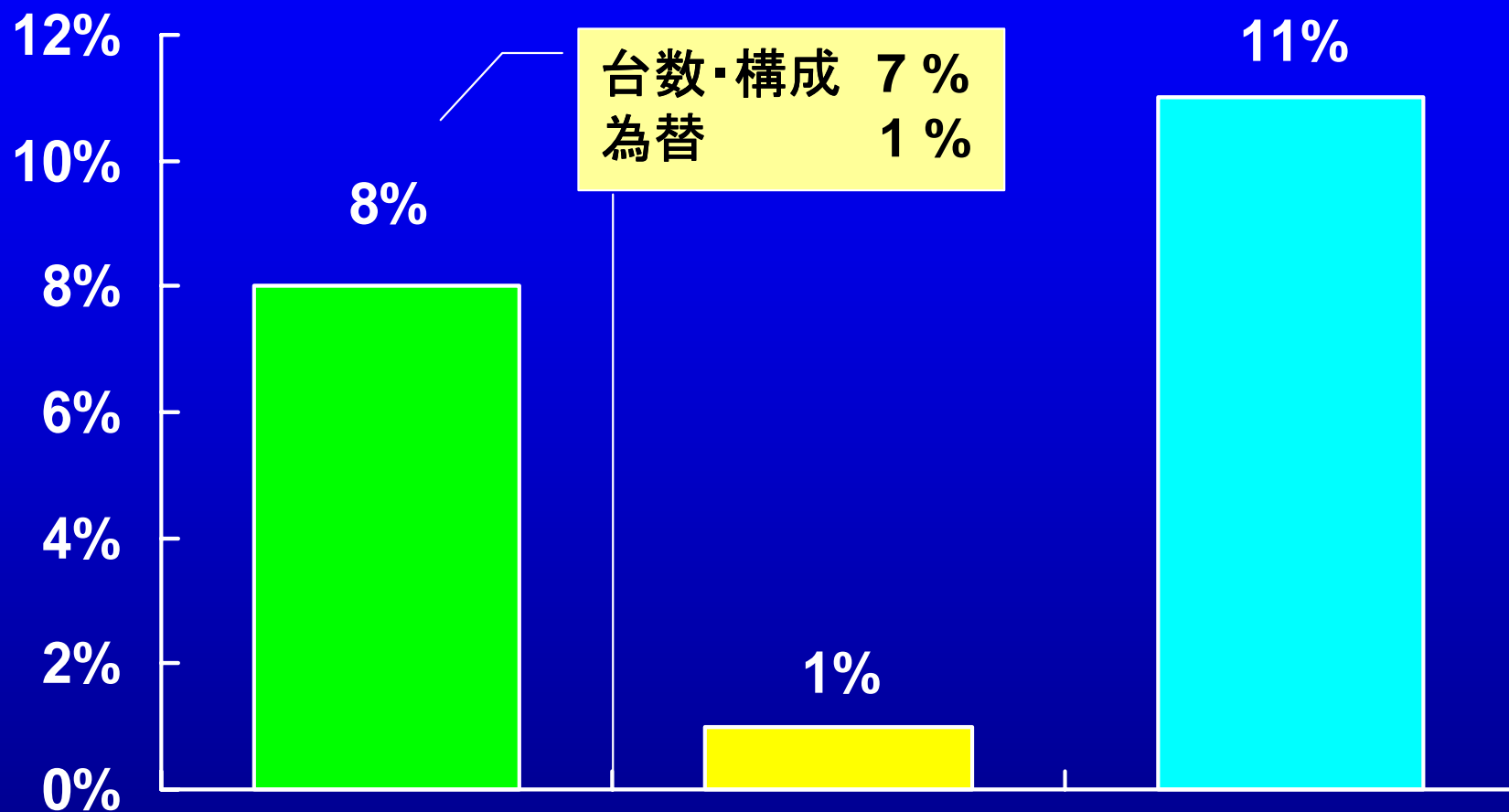


主要データ

	通期		増/(減)
	2006年度	2005年度	
出荷台数(千台)			
連結	1,180	1,149	3 %
為替レート			
円 / U.S.ドル	113	113	¥ 0
円 / ユーロ	143	138	¥ 5

国内・海外別売上高変動

2006年度通期 対前年比較



(億円)	合計	国内	海外
06年度	31,500	9,000	22,500
05年度	29,198	8,877	20,321

日本

	通期		増/(減)
	2006年度	2005年度	
小売台数(千台)	270	287	(6) %
マーケット・シェア	4.7 %	4.9 %	(0.2) Pts

CX-7を年末導入



※写真は北米仕様

米国

	通期		増/(減)
	2006年度	2005年度	
小売台数(千台)	290	262	11 %
マーケット・シェア	1.8 %	1.5 %	0.3 Pts

CX-9を2007年初より導入



欧州

	通期		増/(減)
	2006年度	2005年度	
小売台数(千台)	300	282	6 %
マーケット・シェア	1.6 %	1.5 %	0.1 Pts

モメンタムを継続



中国

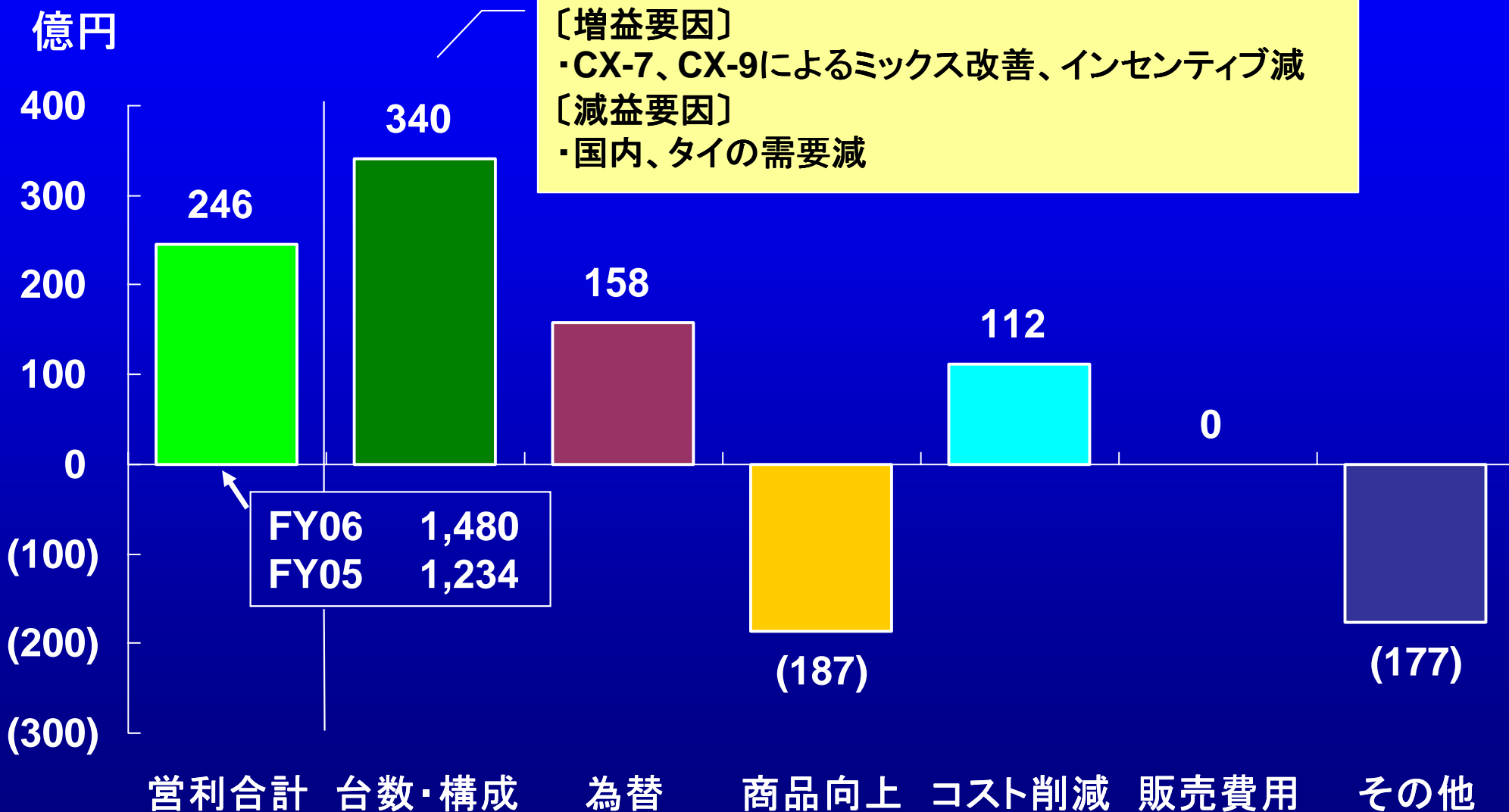
	通期		増/(減)
	2006年度	2005年度	
小売台数(千台)	135	130	4 %
マーケット・シェア	1.8 %	2.1 %	(0.3) Pts

マツダ6 フルラインナップによる拡販



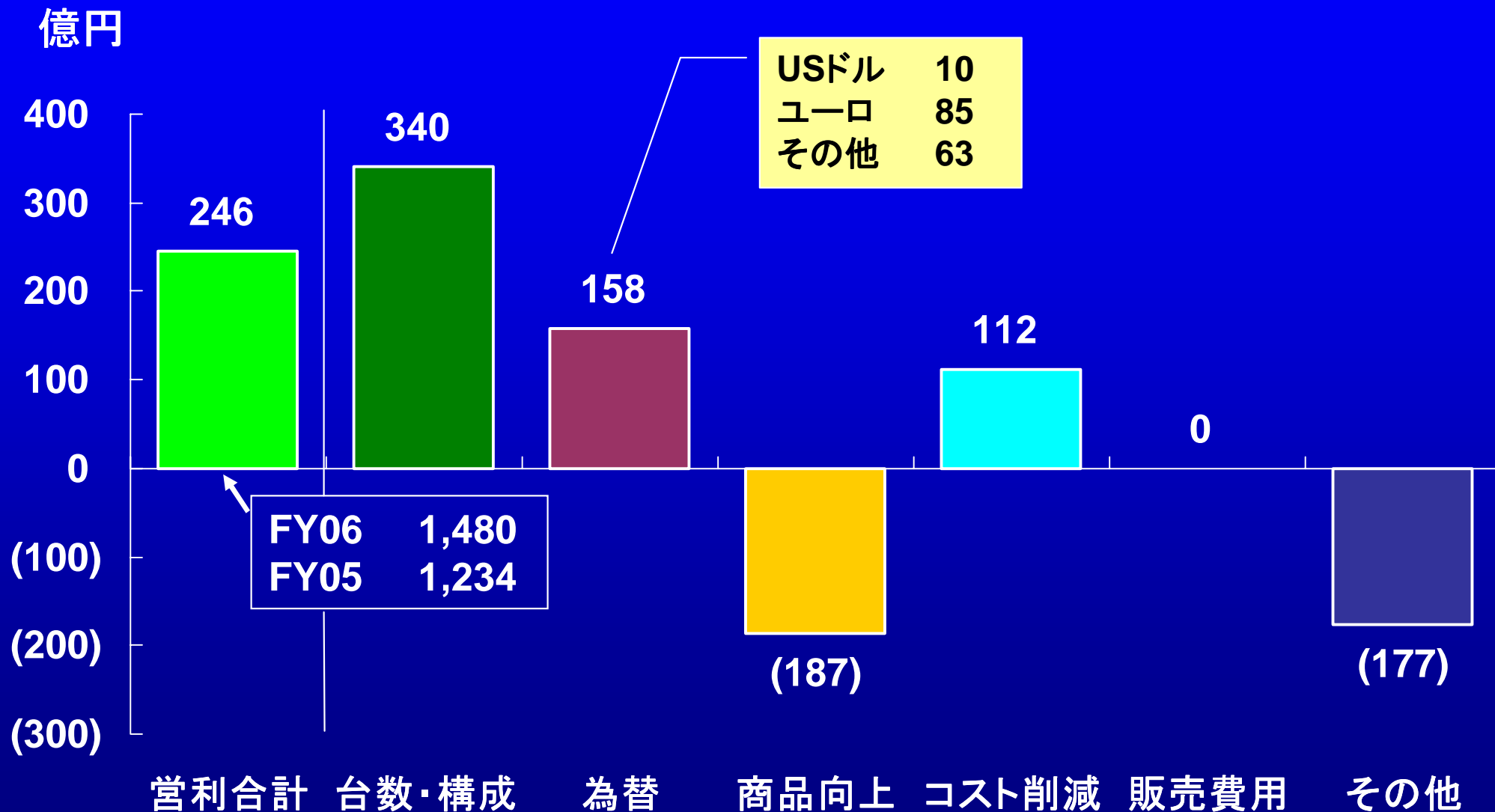
営業利益変動

2006年度通期 対前年比較



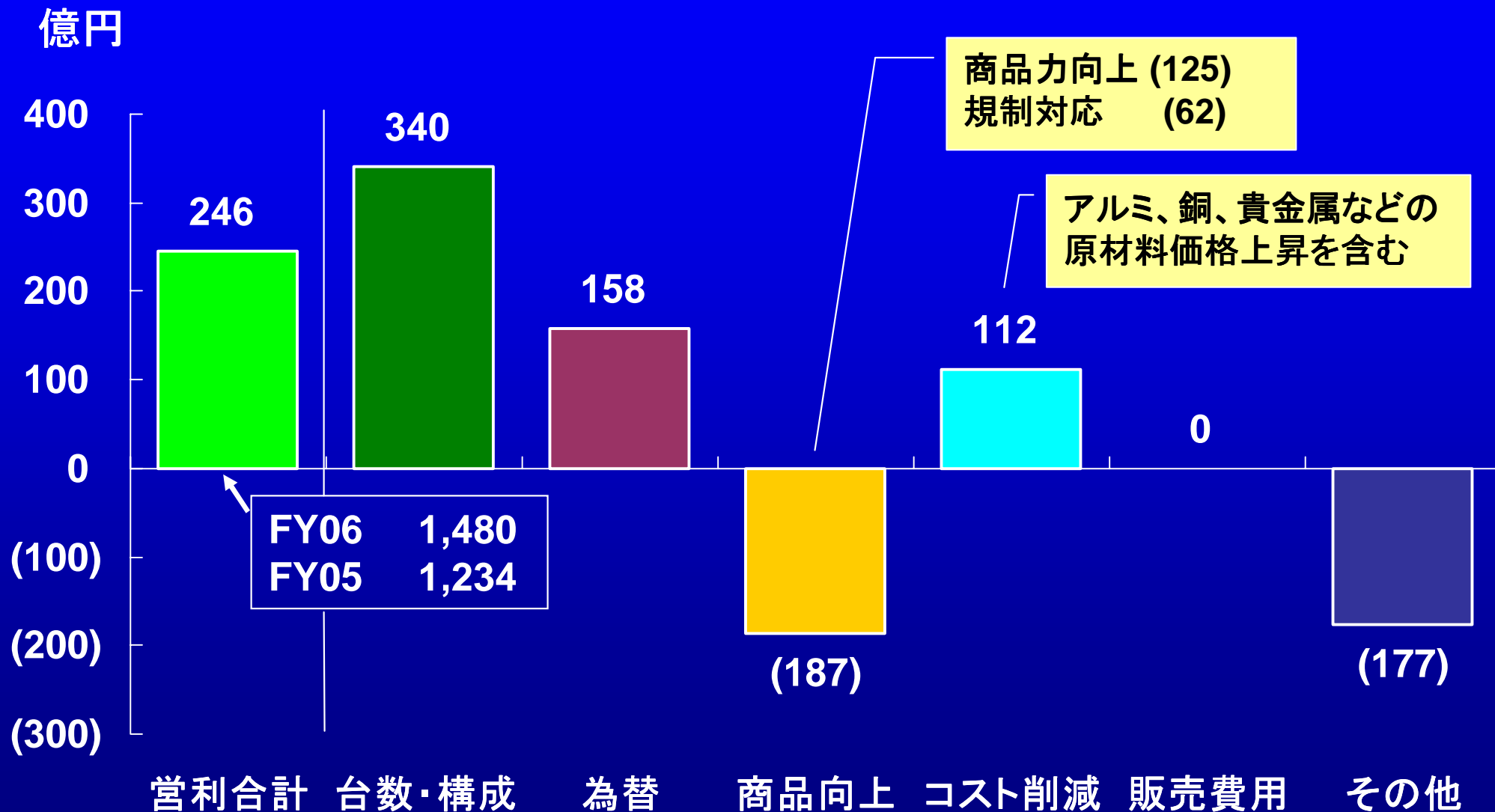
営業利益変動

2006年度通期 対前年比較



営業利益変動

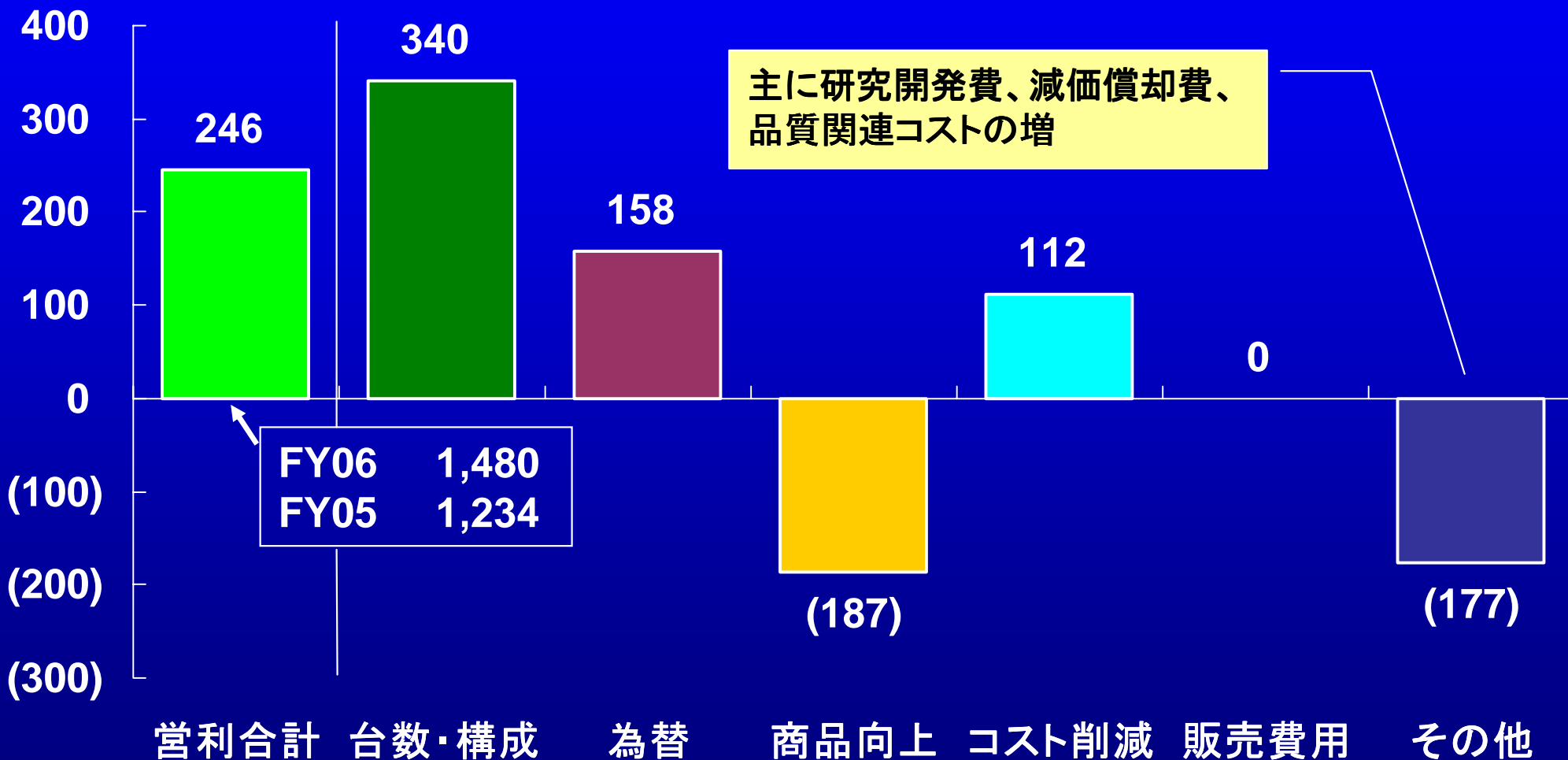
2006年度通期 対前年比較



営業利益変動

2006年度通期 対前年比較

億円



まとめ

まとめ

- ◆ 上期営業利益は前年比43%増の698億円
- ◆ 通期営業利益は1,480億円に上方修正
- ◆ マツダモメンタムのもと、進捗と基盤構築を継続
- ◆ 次期中期経営計画を来春までに発表



mazda

将来見通しに関する注意事項

このプレゼンテーション資料に記載されている、当社の2006年度の見通し及び将来の戦略については、今後の世界経済情勢、業界の動向、為替変動のリスクなど様々な不確定要素が含まれております。従いまして、実際の当社業績は見通しと大きく異なる結果となる場合があることをあらかじめご了承ください。

投資に関する最終決定は、上記の点を踏まえ、投資家の皆様ご自身の判断で行われるようお願いいたします。当プレゼンテーション資料に掲載された情報に基づいて投資された結果、万一何らかの損害を被られましても、当社および各情報の提供者は一切責任を負いかねますので、併せてご了承ください。