

マツダ株式会社

**2005年度第3四半期決算
及び2005年度通期見通し**

2006年2月10日

概要

- ◆ 9ヶ月通算実績
- ◆ 通期業績見通し
- ◆ まとめ

9ヶ月通算実績

2005年度9ヶ月通算総括

- ◆ 営業利益は前年比31%増加の837億円
- ◆ 出荷台数は3%増
- ◆ 新型ロードスター/MX-5は日本とオーストラリアでカー・オブ・ザ・イヤー受賞
- ◆ 当期利益は58%増加の413億円

2005年度9ヶ月通算財務指標

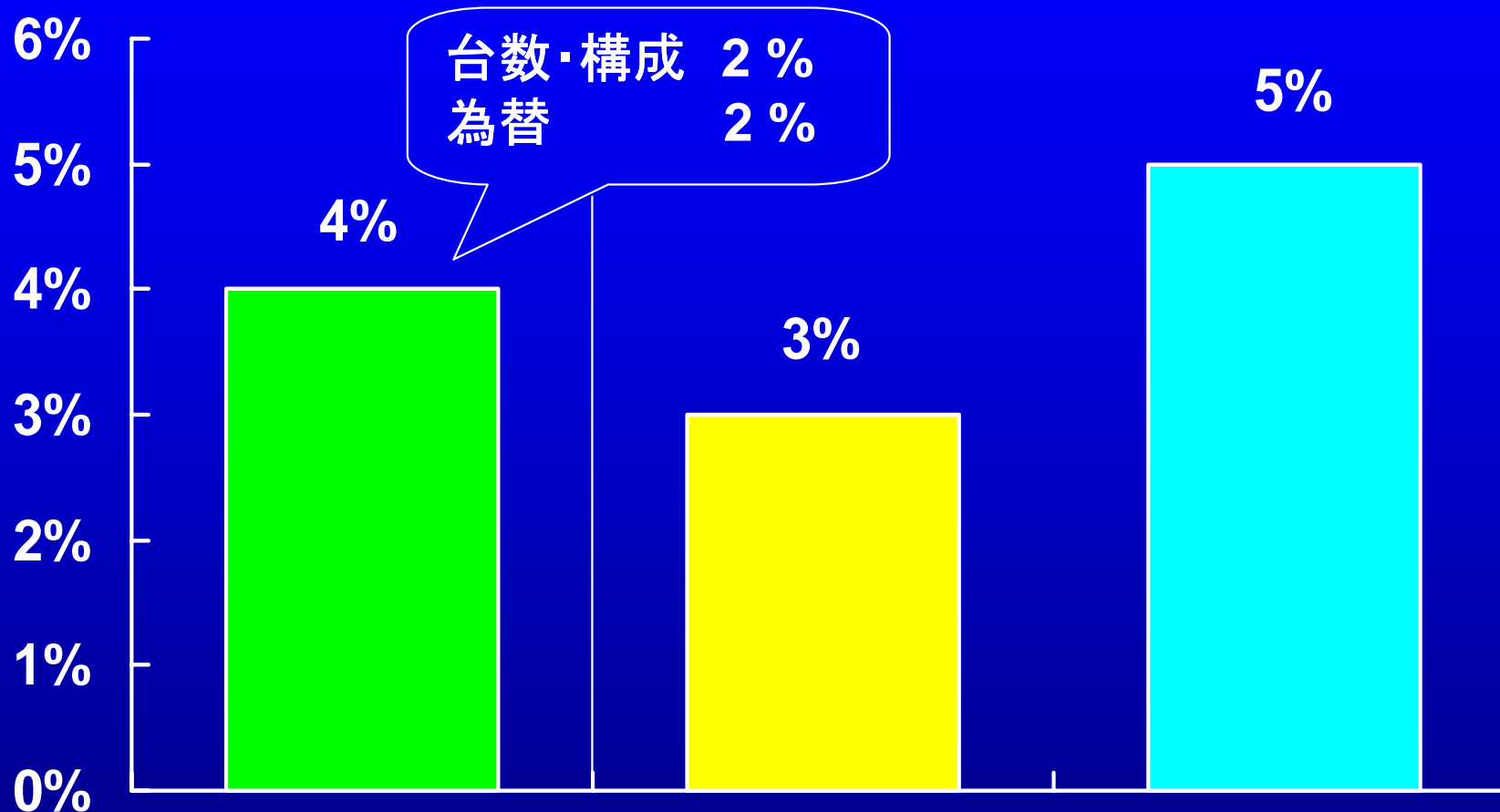
(億円)	9ヶ月通算		増/(減)	
	2005年度	2004年度	金額	Pct.
営業利益	837	641	196	31 %
経常利益	680	549	131	24 %
税引前利益	869	503	366	73 %
当期利益	413	261	152	58 %
売上高営業利益率	4.0%	3.2%	0.8 Pts	-
EPS(円/1株)	32.5	21.4	11.1	52 %

主要前提

	9ヶ月通算		増/(減)
	2005年度	2004年度	
出荷台数(千台)			
連結	834	810	3 %
売上高(億円)	20,934	20,062	4 %
為替レート			
円 / U.S.ドル	112	109	¥ 3
円 / ユーロ	137	135	¥ 2

国内・海外別売上高変動

2005年度9ヶ月通算 対前年比較



(億円)	合計	国内	海外
05年度	20,934	6,302	14,632
04年度	20,062	6,121	13,941

日本

9ヶ月通算

	<u>2005年度</u>	<u>2004年度</u>	<u>増/(減)</u>
小売台数(千台)	199	196	2 %
マーケット・シェア	4.9 %	4.8 %	0.1 Pts

新型プレマシー、新型ロードスター



米国

9ヶ月通算

	<u>2005年度</u>	<u>2004年度</u>	<u>増/(減)</u>
小売台数(千台)	194	200	(3) %
マーケット・シェア	1.5 %	1.6 %	(0.1) Pts

トラック販売減少



欧州

9ヶ月通算

	<u>2005年度</u>	<u>2004年度</u>	<u>増/(減)</u>
小売台数(千台)	197	201	(2) %
マーケット・シェア	1.5 %	1.5 %	0.0 Pts

下期から販売モメンタム回復



中国

9ヶ月通算

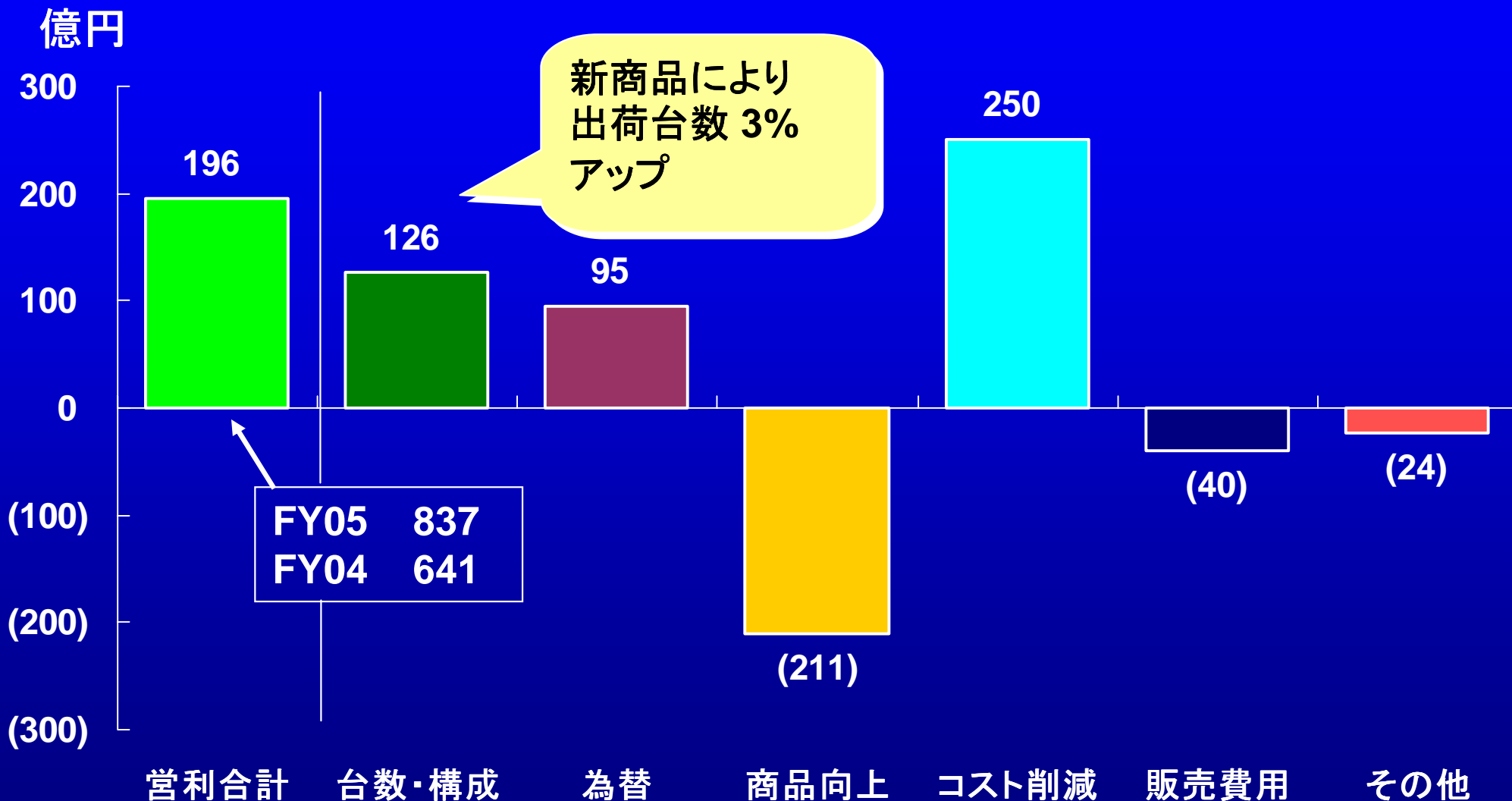
	<u>2005年度</u>	<u>2004年度</u>	<u>増/(減)</u>
小売台数(千台)	102	64	59 %
マーケット・シェア	2.2 %	1.6 %	0.6 Pts

過去最高の販売達成



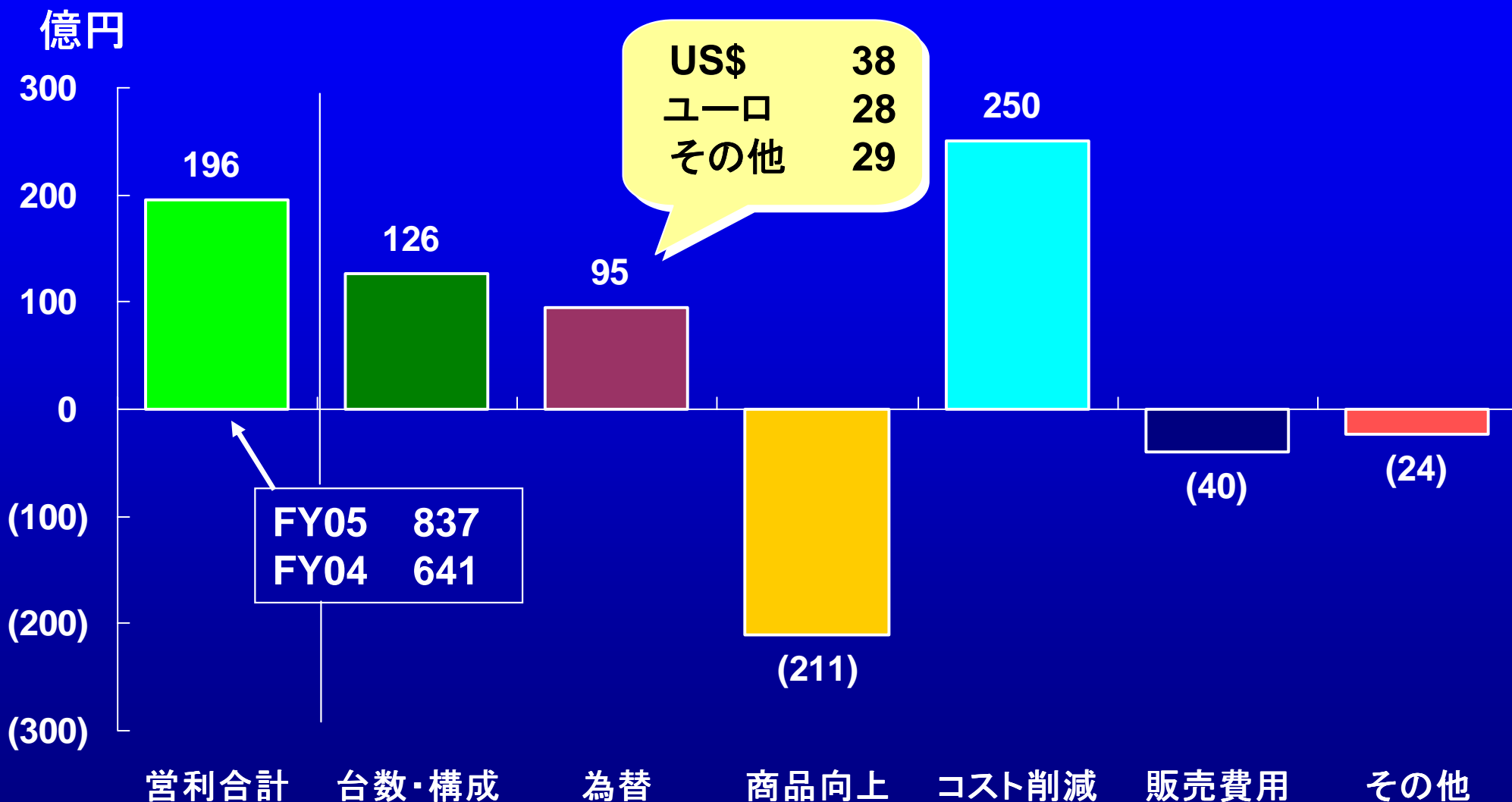
営業利益変動

2005年度9ヶ月通算 対前年比較



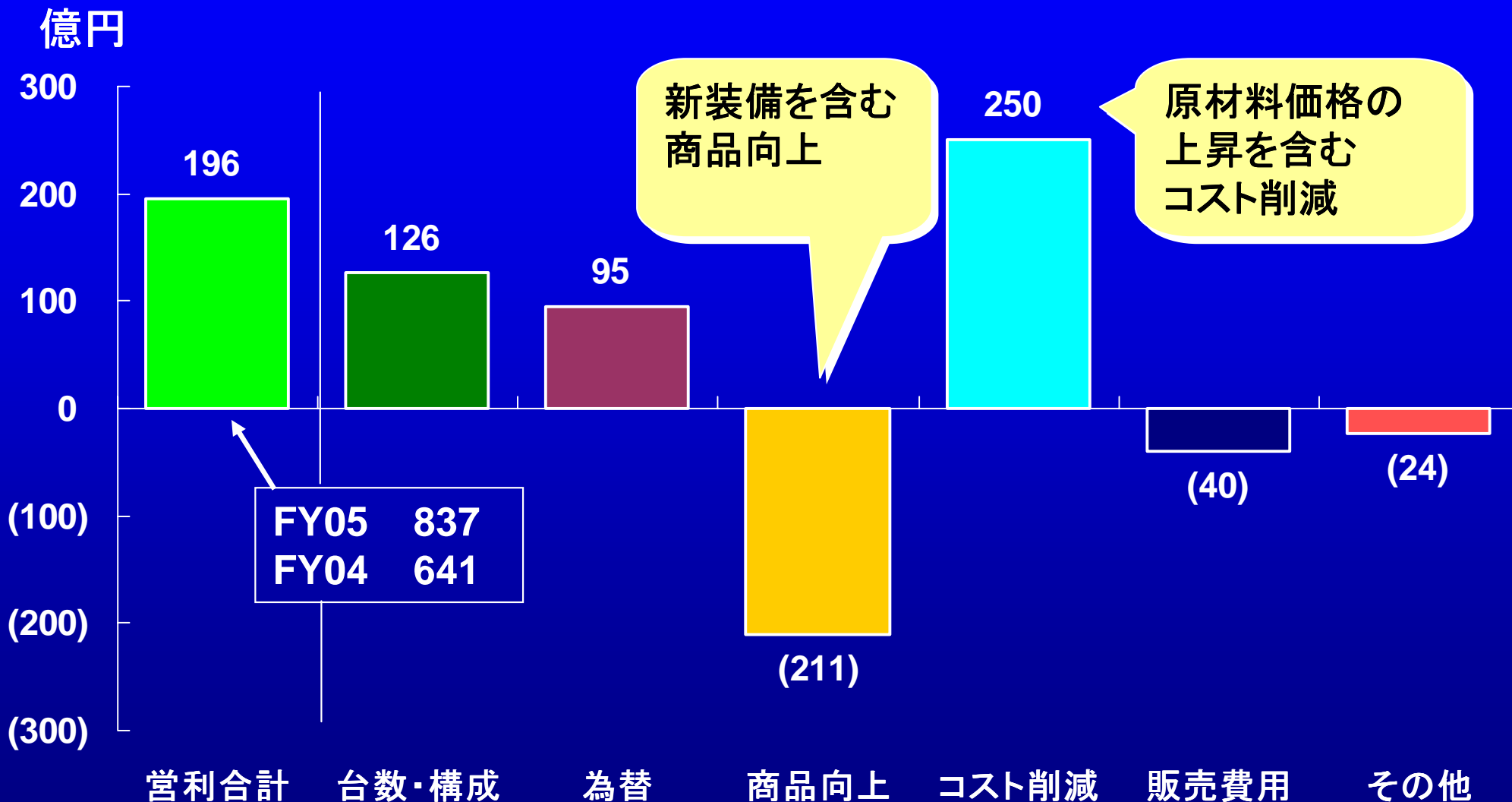
営業利益変動

2005年度9ヶ月通算 対前年比較



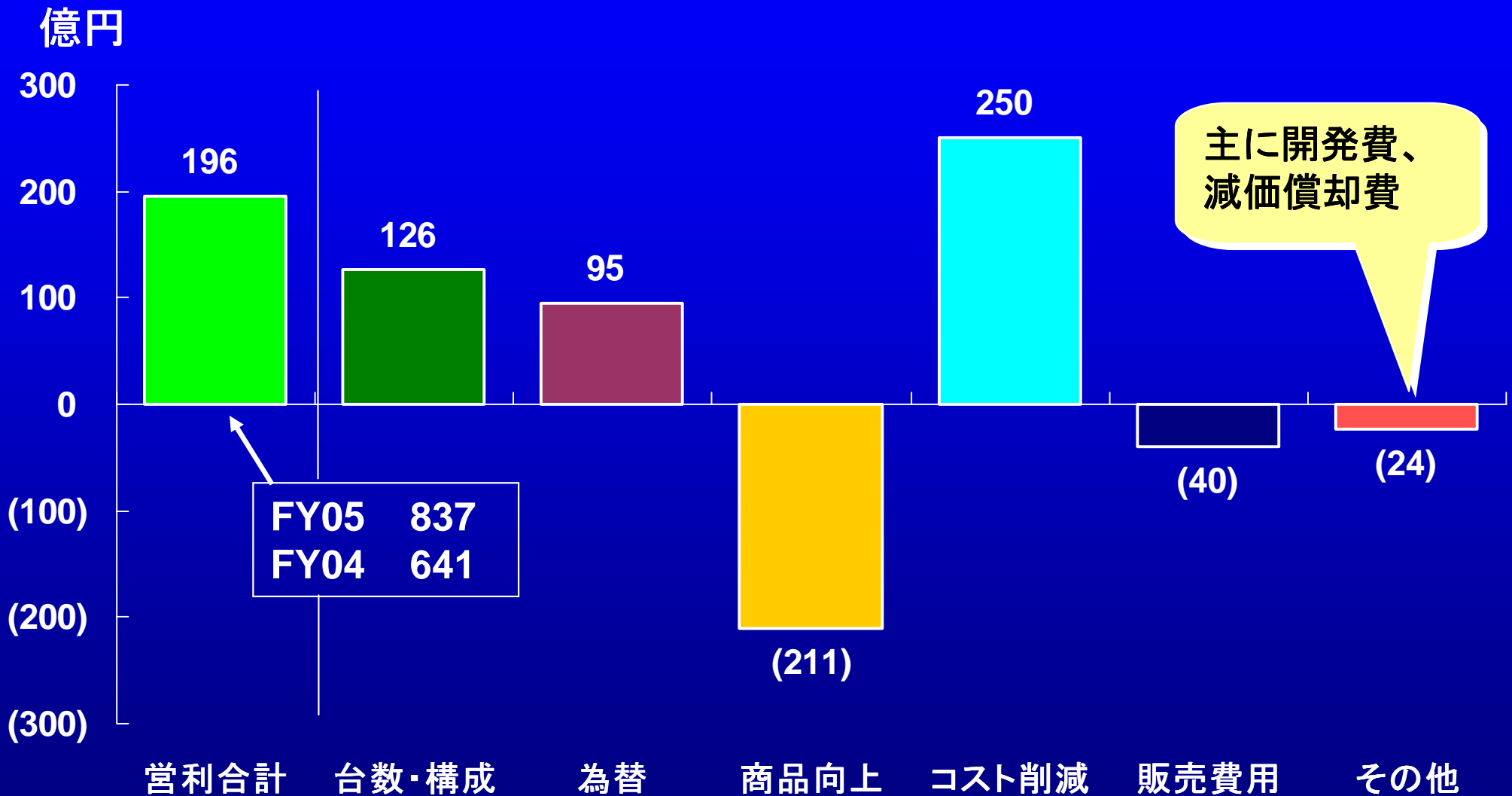
営業利益変動

2005年度9ヶ月通算 対前年比較



営業利益変動

2005年度9ヶ月通算 対前年比較



通期見通し

2005年度通期見通し

- ◆ 営業利益は前年比42%増加の1,180億円
- ◆ 出荷台数は4%増加
- ◆ 日本市場にMPVを導入
- ◆ 当期利益は31%増加

2005年度財務指標

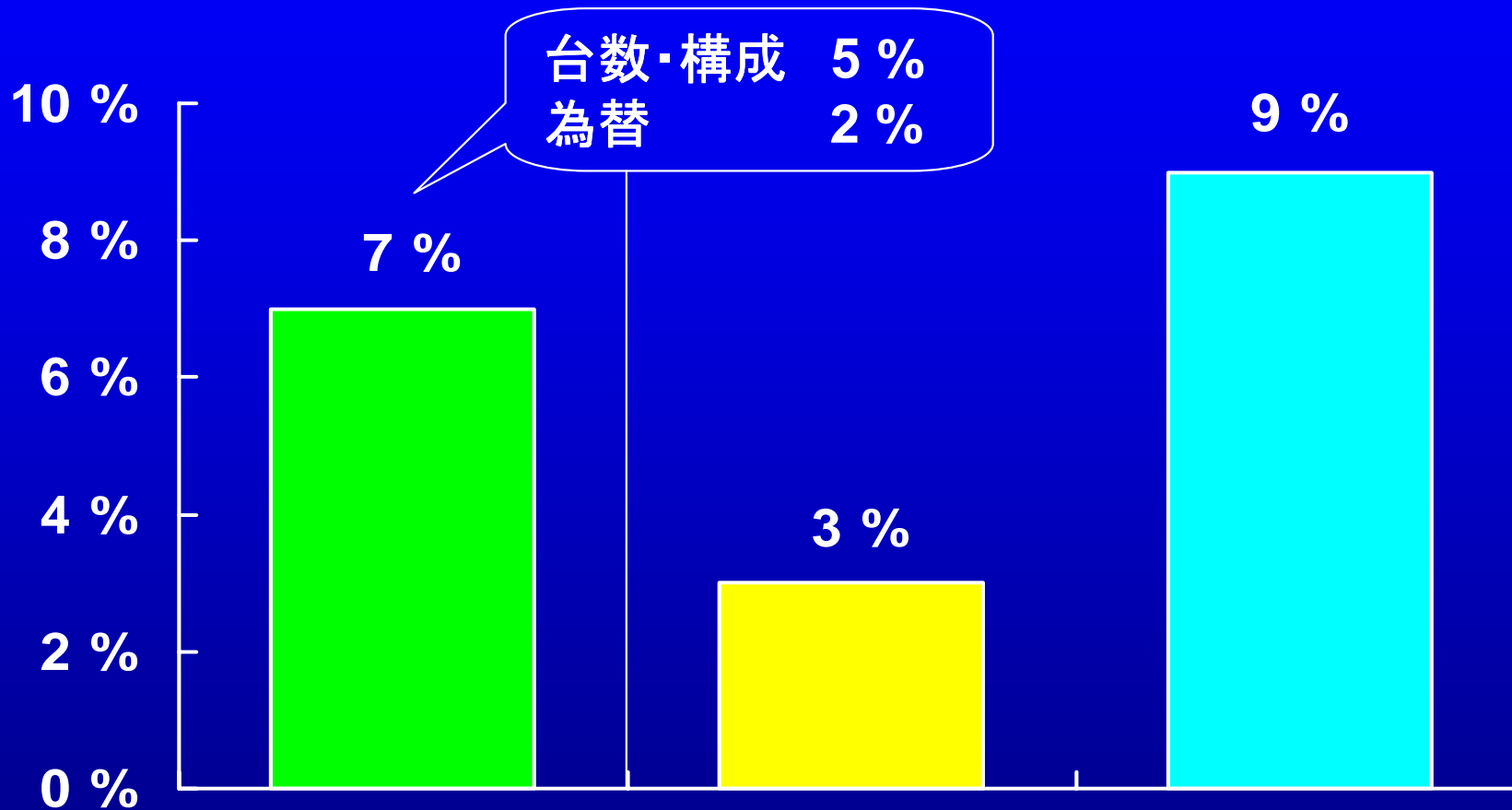
(億円)	通期		増/(減)	
	2005年度	2004年度	金額	Pct.
営業利益	1,180	829	351	42 %
経常利益	1,000	731	269	37 %
税引前利益	1,100	738	362	49 %
当期利益	600	458	142	31 %
売上高営業利益率	4.1%	3.1%	1.0 Pts	-
EPS(円/1株)	44.4	37.6	6.8	18 %

主要前提

	通期		増/(減)
	2005年度	2004年度	
<u>出荷台数(千台)</u>			
連結	1,152	1,104	4 %
<u>売上高(億円)</u>	28,900	26,956	7 %
<u>為替レート</u>			
円 / U.S.ドル	113	108	¥ 5
円 / ユーロ	137	135	¥ 2

国内・海外別売上高変動

2005年度 対前年比較



(億円)

合計

国内

海外

05年度

28,900

8,700

20,200

04年度

26,956

8,456

18,500

日本

通期

	<u>2005年度</u>	<u>2004年度</u>	<u>増/(減)</u>
小売台数(千台)	286	286	0 %
マーケット・シェア	4.9 %	4.9 %	0.0 Pts

新型MPVを導入



米国

通期

	<u>2005年度</u>	<u>2004年度</u>	<u>増/(減)</u>
小売台数(千台)	264	264	0 %
マーケット・シェア	1.6 %	1.6 %	0.0 Pts

マツダ3の根強い需要



欧州

通期

	<u>2005年度</u>	<u>2004年度</u>	<u>増/(減)</u>
小売台数(千台)	285	273	5 %
マーケット・シェア	1.6 %	1.5 %	0.1 Pts

新型マツダ5、新型MX-5



中国

通期

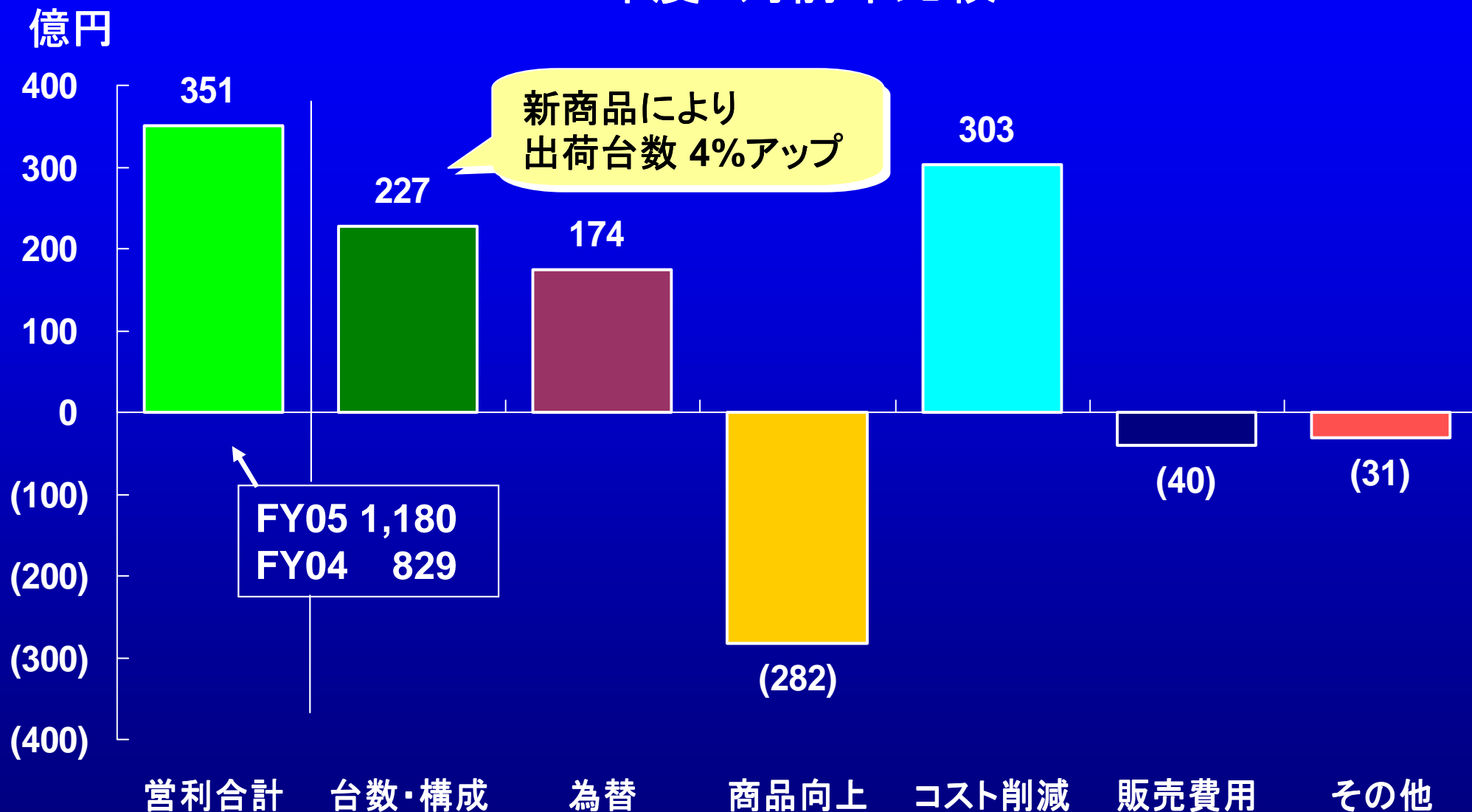
	<u>2005年度</u>	<u>2004年度</u>	<u>増/(減)</u>
小売台数(千台)	130	96	36 %
マーケット・シェア	2.2 %	1.8 %	0.4 Pts

マーケットシェアは成長



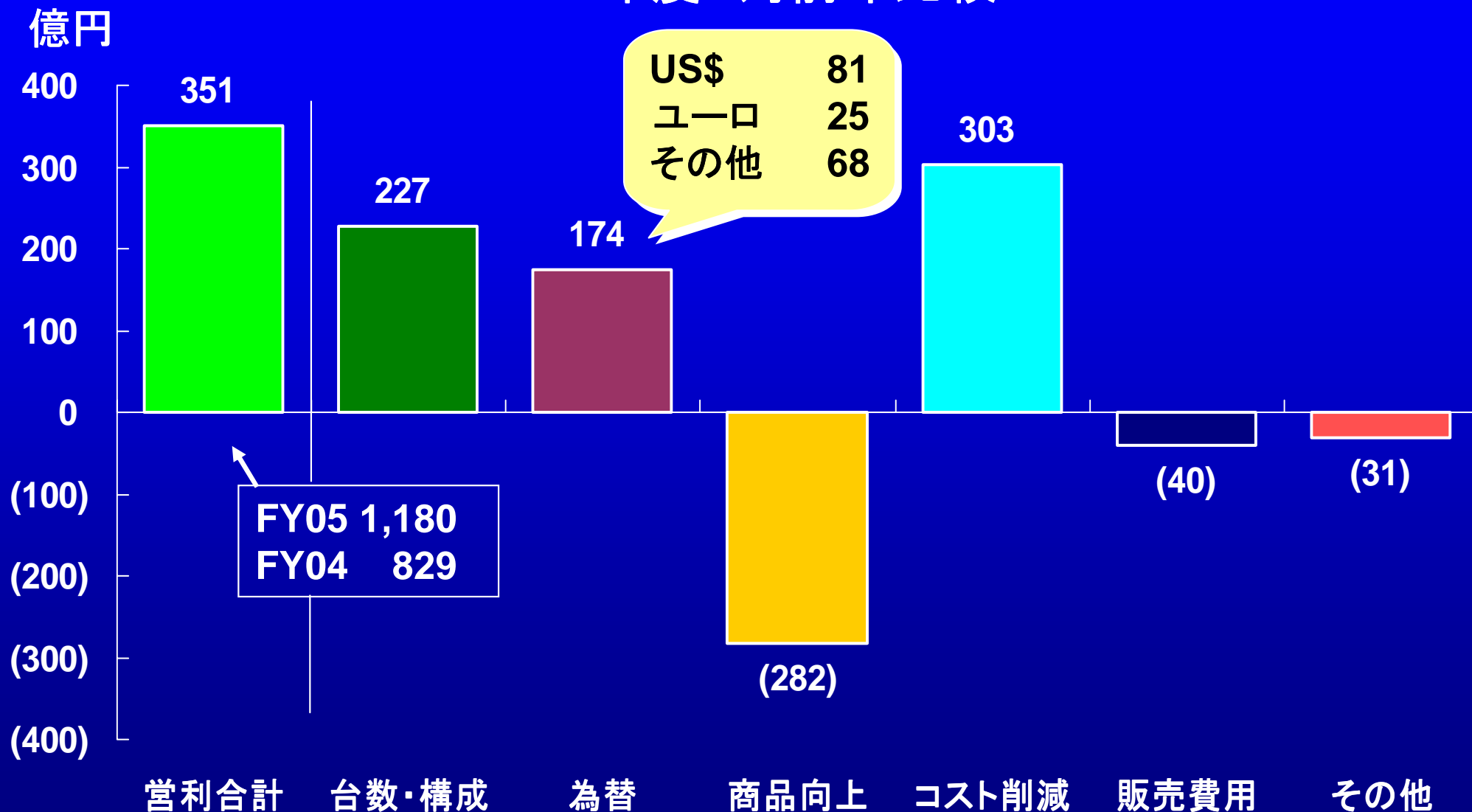
営業利益変動

2005年度 対前年比較



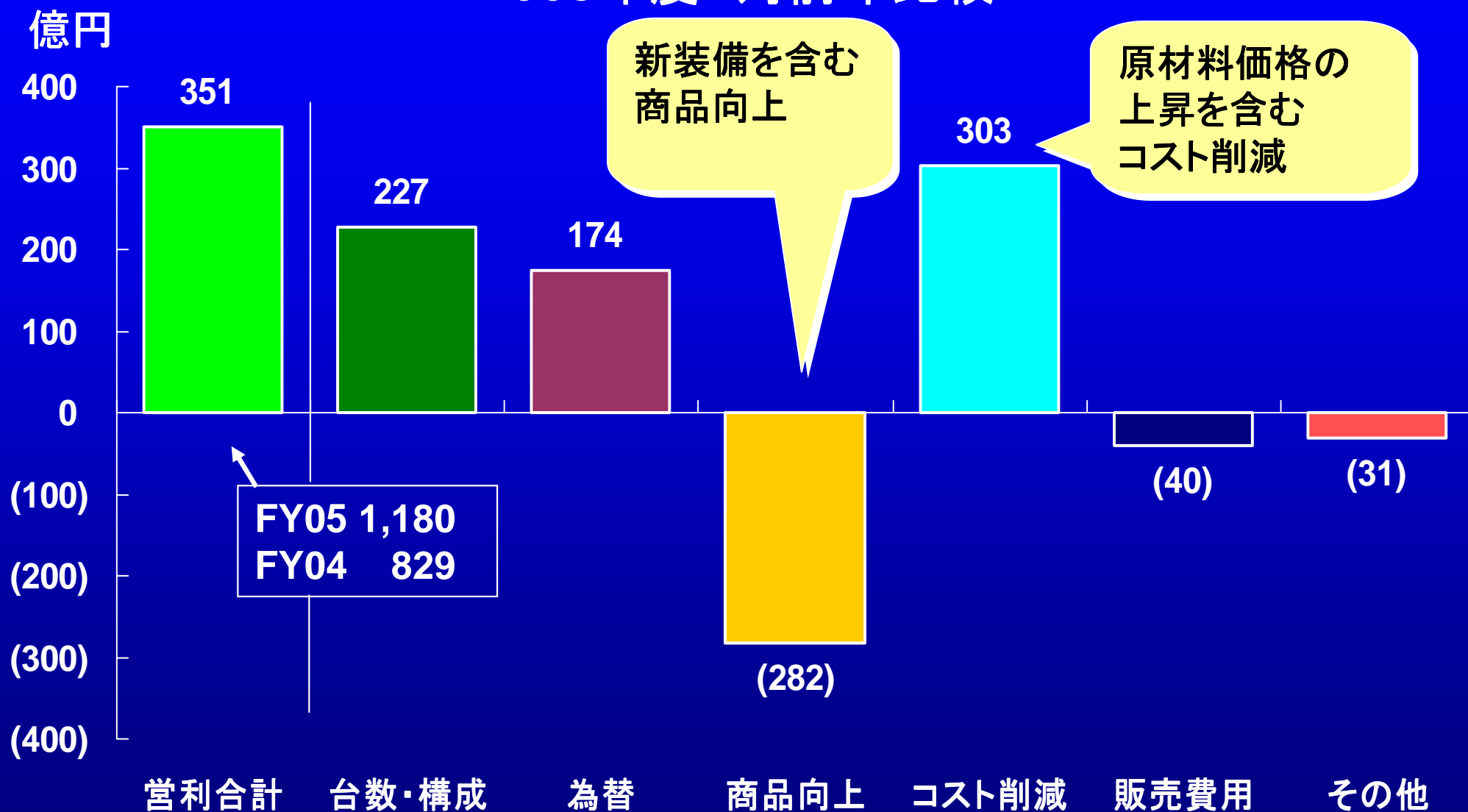
営業利益変動

2005年度 対前年比較



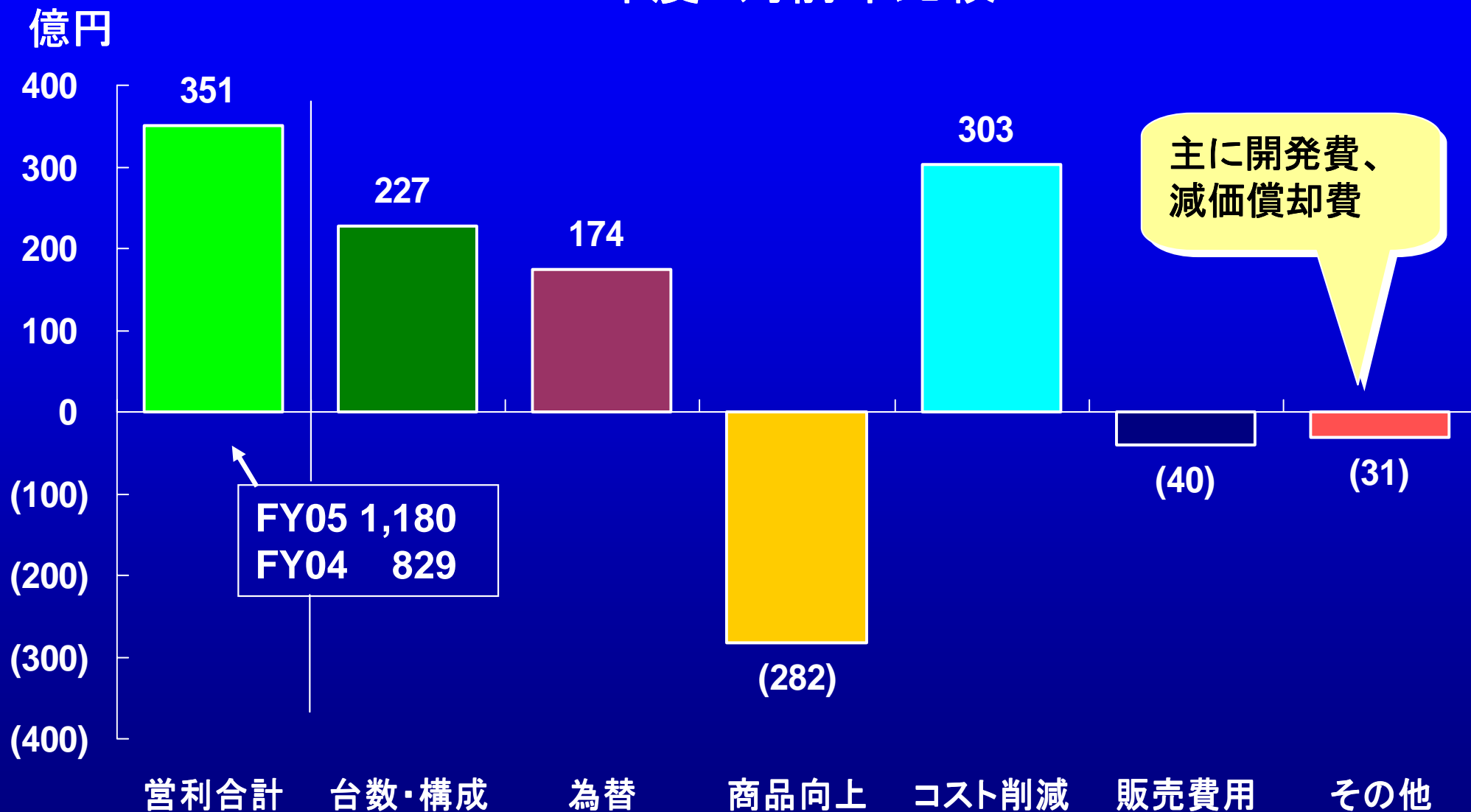
営業利益変動

2005年度 対前年比較



営業利益変動

2005年度 対前年比較



まとめ

まとめ

- ◆ 9ヶ月通算営業利益は31%増の837億円
- ◆ 通期営業利益は42%増の1,180億円へ上方修正
- ◆ マツダ モメンタムのもと、進捗と基盤構築を継続

添付

2005年度第3四半期財務指標

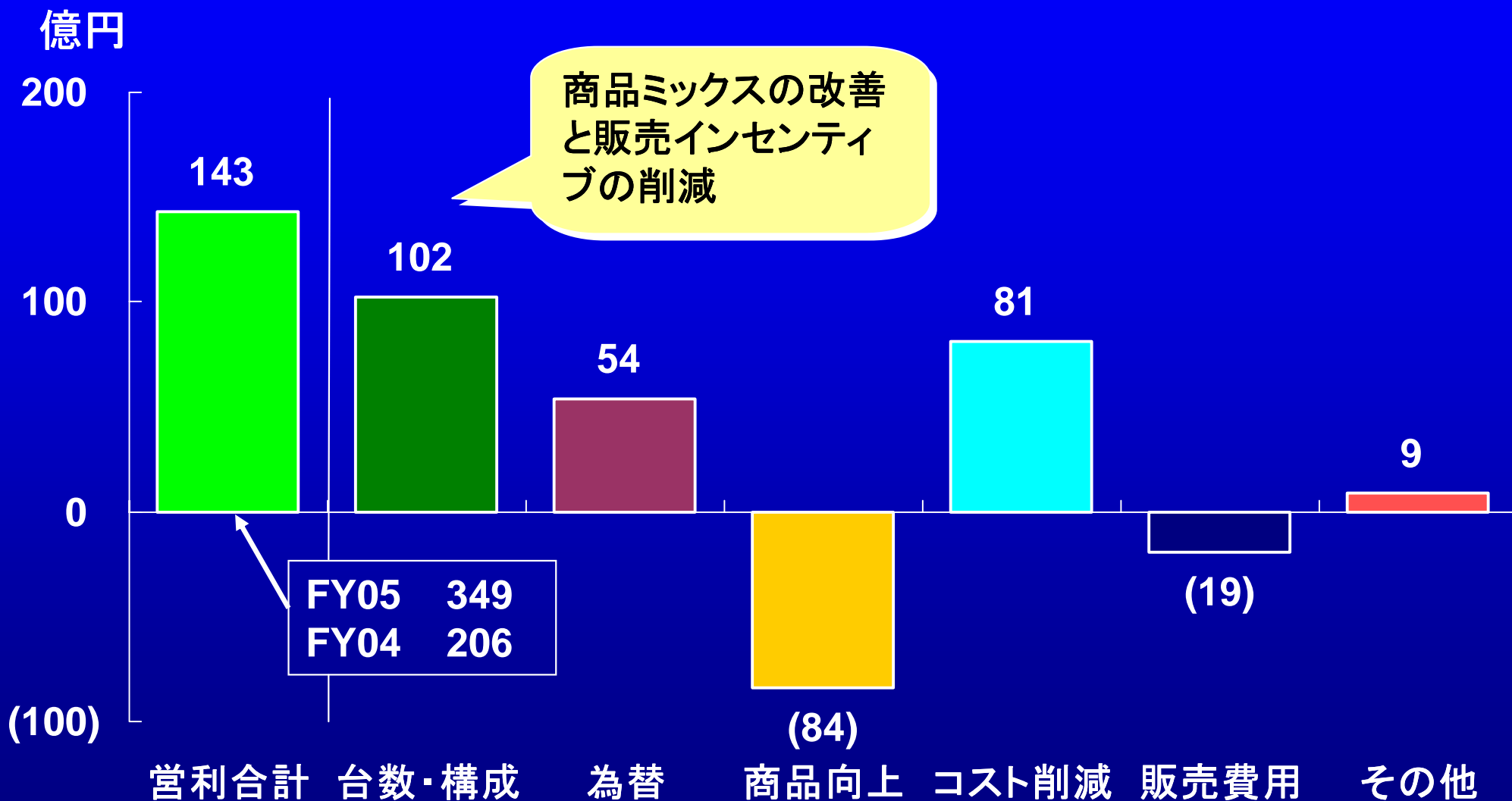
(億円)	第3四半期		増/(減)	
	2005年度	2004年度	金額	Pct.
営業利益	349	206	143	69 %
経常利益	246	180	66	37 %
税引前利益	237	168	69	42 %
当期利益	102	74	28	39 %
売上高営業利益率	4.7%	3.0%	1.7 Pts	-
EPS(円/1株)	7.6	6.0	1.6	26 %

主要前提

	第3四半期		増/(減)
	2005年度	2004年度	
出荷台数(千台)			
連結	277	280	(1) %
売上高(億円)	7,415	6,856	8 %
為替レート			
円 / U.S.ドル	117	106	¥ 11
円 / ユーロ	139	137	¥ 2

営業利益変動

2005年度第3四半期 対前年比較





mazda

将来見通しに関する注意事項

このプレゼンテーション資料に記載されている当社の2005年度の見通し及び将来の戦略については、今後の世界経済情勢、業界の動向、為替変動のリスクなど様々な不確定要素が含まれております。従いまして、実際の当社業績は見通しと大きく異なる結果となる場合があることをあらかじめご了承ください。

投資に関する最終決定は、上記の点を踏まえ、投資家の皆様ご自身の判断で行われるようお願いいたします。当プレゼンテーション資料に掲載された情報に基づいて投資された結果、万一何らかの損害を被られましても、当社および各情報の提供者は一切責任を負いかねますので、併せてご了承ください。